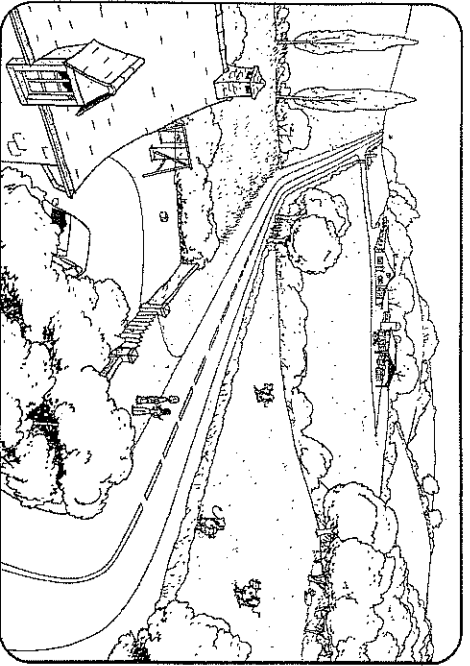


Sécurité routière : Où traverser ?





Pour traverser la route, Tom et Lila doivent choisir un endroit :
 - où ils voient bien des deux côtés ;
 - où ils sont bien vus par tous les conducteurs.

Tom et Lila :
 ...voient bien à gauche
 ...voient bien à droite
 ...sont bien vus par les conducteurs arrivant de gauche
 ...sont bien vus par les conducteurs arrivant de droite

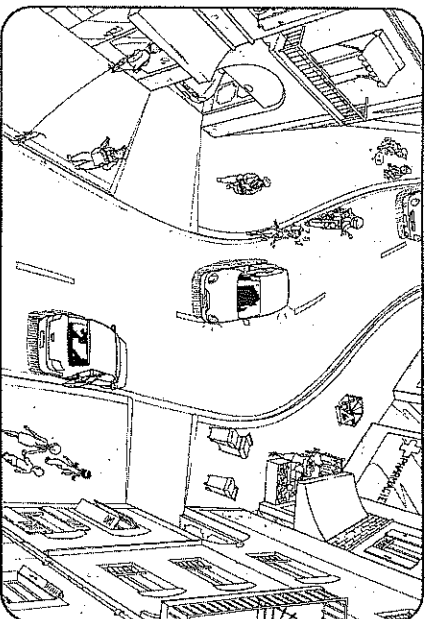
OUI	NON	OUI	NON	OUI

En ville aussi, pour traverser la rue, il faut choisir un endroit où l'on voit bien et où l'on est bien visible.



Sécurité routière : Marcher dans la rue

Entoure les personnes en rouge si elles sont mal placées et en orange si elles ne sont pas attentives.

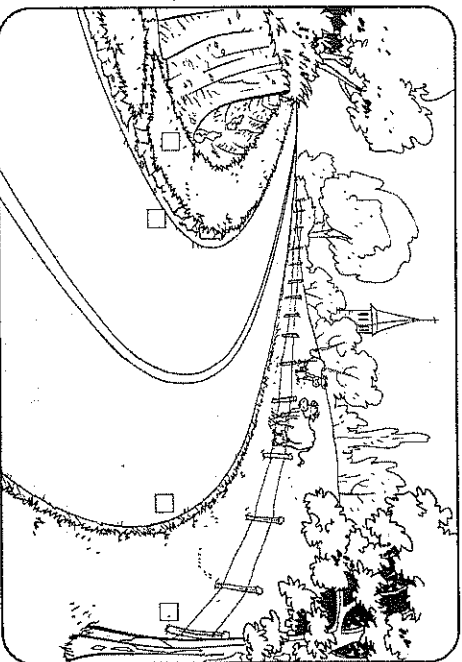


Sur le trottoir, il faut être attentif à ce qui se passe autour de soi et se placer à l'endroit le plus sûr.

Les joueurs de billes
La fille au baladeur
Le facteur
Le lecteur de journal
La dame au chien
Tom et sa maman
Lila

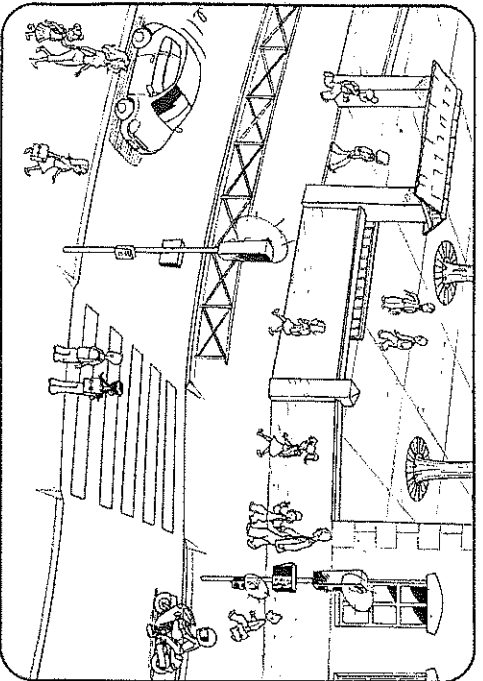
- Lis chacune des phrases, trouve celui qui la prononce et recopie son nom.
- 1 - Je n'entends pas la moto et je marche sur la bordure du trottoir. Je suis :
- 2 - Je marche près de la chaussée et je ne vois rien devant moi. Je suis :
- 3 - Je marche au bon endroit mais je cherche dans ma sacoche. Je suis :
- 4 - Nous nous servons du trottoir comme terrain de jeu. Nous sommes :
- 5 - Je marche à la bonne place devant Tom et maman. Je suis :

Meis, une croix pour indiquer où Tom et Lila seront le plus en sécurité pour marcher.



A la campagne, le plus sûr est de marcher sur l'accotement, là où les véhicules ne roulent pas. S'il n'y a pas d'accotement, c'est beaucoup plus dangereux ; il faut marcher sur le bord de la chaussée, à gauche pour bien voir arriver les voitures.

Sécurité routière : Les feux



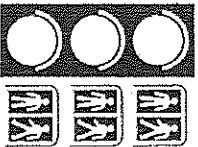
Les feux ont trois couleurs (rouge, orange, vert). Ils servent à régler la circulation pour que chacun puisse passer à son tour.

Colorie :



Les feux sont des signaux pour les conducteurs mais ils donnent aussi des indications aux piétons.

- Complète chaque phrase par « attendre » ou « traverser ».
- Au feu vert : les véhicules passent, les piétons doivent
- Au feu orange : les véhicules ralentissent et s'arrêtent, les piétons doivent
- Au feu rouge : les véhicules ne passent pas, les piétons peuvent
- Colorie chaque rond du feu et le petit bonhomme avec les bonnes couleurs puis complète les phrases.



- Si le feu est pour les véhicules, le bonhomme est
- Si le feu est pour les véhicules, le bonhomme est
- Si le feu est pour les véhicules, le bonhomme est


Même si le petit bonhomme est vert, avant de traverser il faut toujours vérifier que tous les véhicules sont arrêtés.

- Observe le dessin et colorie les feux pour les conducteurs et les feux pour les piétons.
- Lis chaque phrase et indique si c'est VRAI ou FAUX en mettant une croix dans la bonne case.

VRAI	FAUX

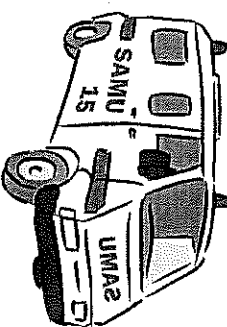


Numéros d'urgence !



18


POMPIERS




15

SAMU

En Europe, un seul numéro d'urgence



POLICE



Enfants en danger ?
Parents en difficulté ?
Le mieux,
c'est d'en parler !

www.allot119.gouv.fr



<p>Famille intersection & priorité</p>  <p>Arrêt à l'intersection</p>	<p>Famille intersection & priorité</p>  <p>CÉDEZ LE PASSAGE</p> <p>Cédez le passage à l'intersection</p>	<p>Famille intersection & priorité</p>  <p>Route prioritaire</p>	<p>Famille intersection & priorité</p>  <p>Intersection où le conducteur doit céder le passage au(x) véhicule(s) débouchant de sa droite</p>	<p>Famille interdiction</p>  <p>Sens interdit à tout véhicule</p>	<p>Famille interdiction</p>  <p>Stationnement interdit</p>	<p>Famille interdiction</p>  <p>Interdiction de dépasser la vitesse indiquée</p>	<p>Famille interdiction</p>  <p>Interdiction de dépasser</p>	<p>Famille indication</p>  <p>Impasse</p>
<p>Famille intersection & priorité</p>  <p>Carrefour à sens giratoire</p>	<p>Famille intersection & priorité</p>  <p>Signalisation des intersections de route</p>	<p>Famille intersection & priorité</p>  <p>Fin du caractère prioritaire d'une route</p>	<p>Famille intersection & priorité</p>  <p>Feux tricolores</p>	<p>Famille interdiction</p>  <p>Accès interdit aux piétons</p>	<p>Famille interdiction</p>  <p>Interdiction de tourner à gauche à la prochaine intersection</p>	<p>Famille interdiction</p>  <p>Arrêt et stationnement interdits</p>	<p>Famille interdiction</p>  <p>Circulation interdite à tout véhicule dans les deux sens</p>	<p>Famille indication</p>  <p>Installations accessibles aux personnes handicapées à mobilité réduite</p>
<p>Famille danger</p>  <p>Descente dangereuse</p>	<p>Famille danger</p>  <p>Virage à gauche</p>	<p>Famille danger</p>  <p>Ralentisseur de type dos-d'âne</p>	<p>Famille danger</p>  <p>Chaussée partiellement glissante</p>	<p>Famille obligation</p>  <p>Vitesse minimale obligatoire</p>	<p>Famille obligation</p>  <p>Chemin obligatoire pour piétons</p>	<p>Famille obligation</p>  <p>Obligation d'allumer ses feux</p>	<p>Famille obligation</p>  <p>Piste ou bande cyclable obligatoire</p>	<p>Famille indication</p>  <p>Circulation à sens unique</p>
<p>Famille danger</p>  <p>Chaussée rétrécie</p>	<p>Famille danger</p>  <p>Circulation dans les deux sens</p>	<p>Famille danger</p>  <p>Succession de virages dont le premier est à droite</p>	<p>Famille danger</p>  <p>Passage à niveau muni de barrières</p>	<p>Famille obligation</p>  <p>Chemin obligatoire pour cavaliers</p>	<p>Famille obligation</p>  <p>Obligation de tourner à droite à la prochaine intersection</p>	<p>Famille obligation</p>  <p>Obligation de tourner à droite avant le panneau</p>	<p>Famille obligation</p>  <p>Fin de chemin obligatoire pour piétons</p>	<p>Famille indication</p>  <p>Priorité par rapport à la circulation venant en sens inverse</p>